

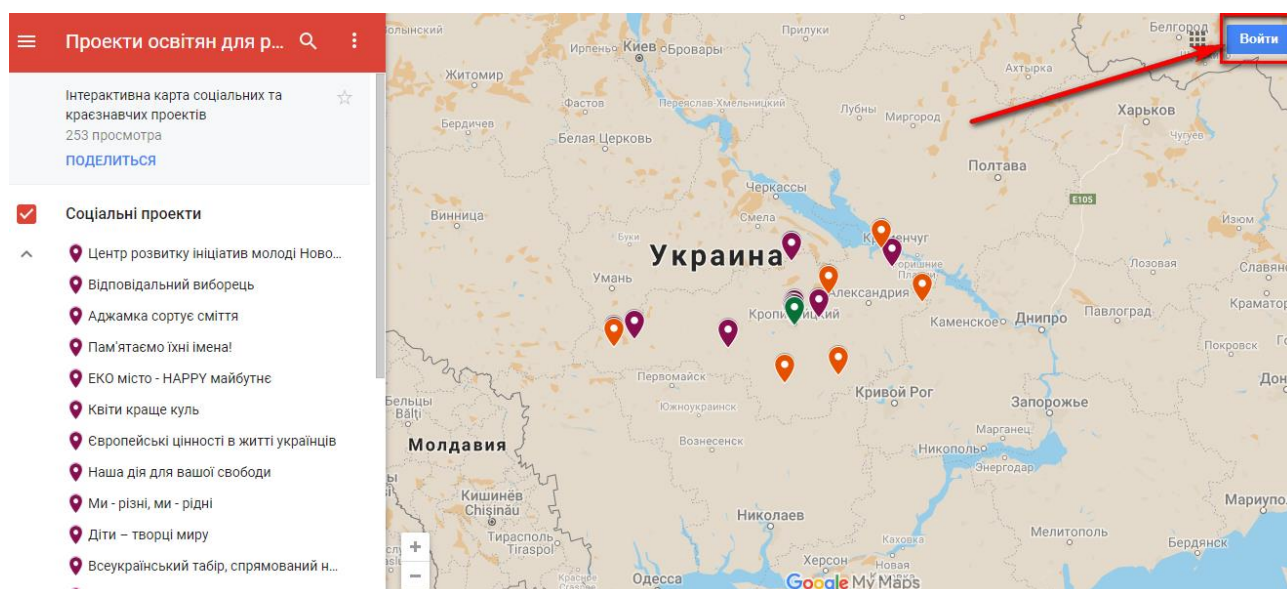
До уваги педагогічних працівників, учнів і студентів!

Пропонуємо всім небайдужим долучитися до створення **інтерактивної карти «Проекти освітян для розвитку громади»** (URL-адреса <https://goo.gl/ycGHSW>). Зазначена карта – це платформа, яка акумулюватиме значущі ініціативи, що реалізуються зараз або були нещодавно реалізовані.

Кожен бажаючий може розмістити на карті інформацію про свій проект, додавши маркер з прив'язкою до власного закладу освіти, що пов'язаний із реалізацією проекту.

Алгоритм додавання інформації про проект на Google-карту

1. Увійти на сервіс Google-карти через власний Google-акаунт.



Юлія Міцай

Ю koippo414@gmail.com

Введіть пароль

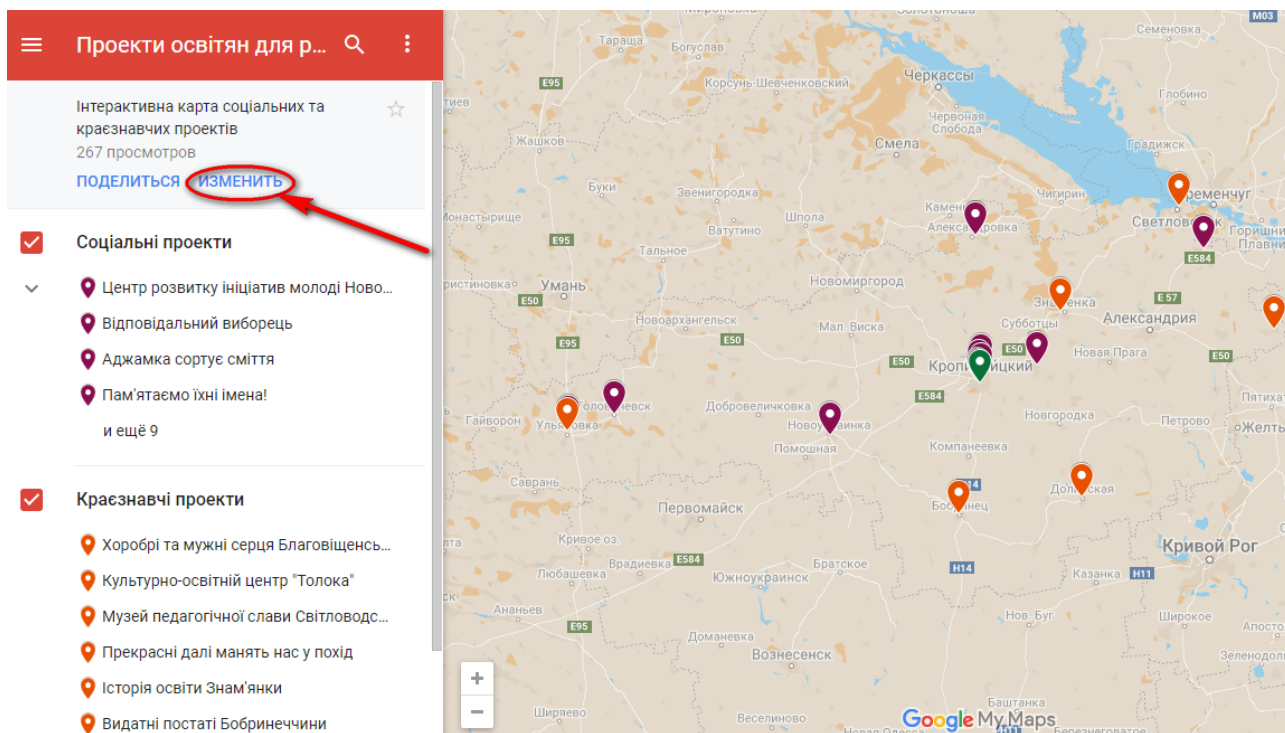
.....

Забули пароль?

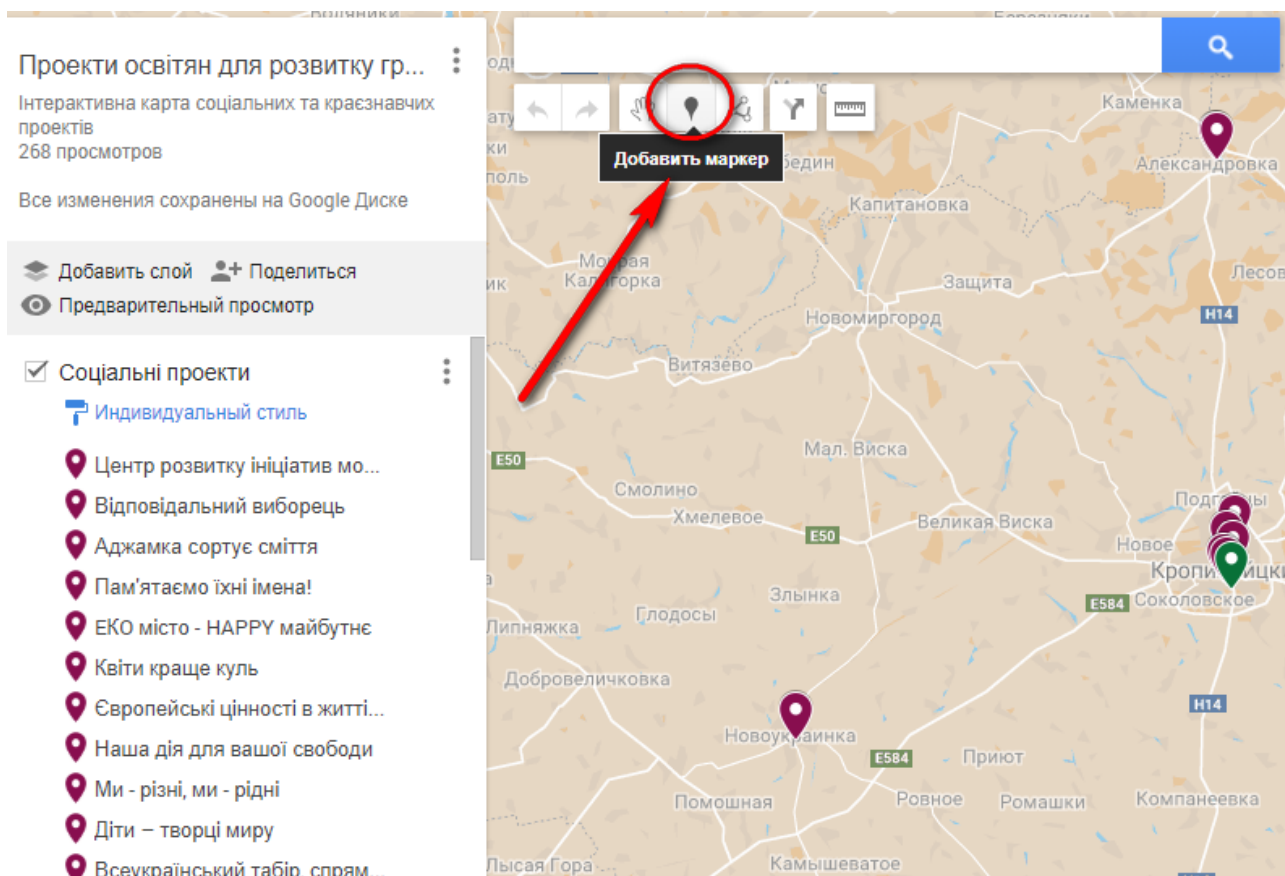
Далі



2. Для редагування карти натисніть «ЗМІНИТИ»

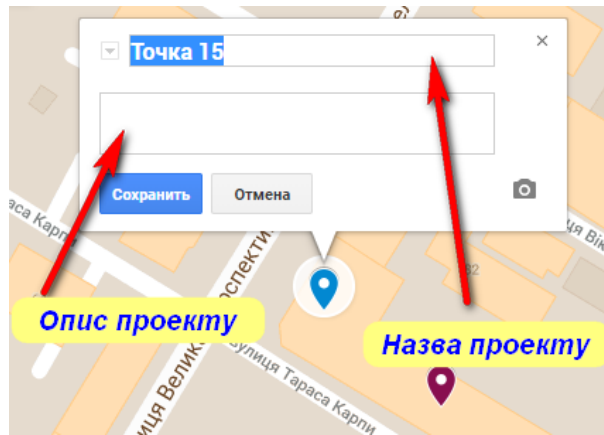


3. Обрати команду «Додати маркер» та встановити його на карті з прив'язкою до розташування закладу освіти.



Для руху картою – затискайте ліву клавішу мишки і перетягуйте вказівник у потрібному напрямку; для масштабування – скористайтесь коліщатком на миші або кнопками управління + та – у нижній правій частині карти.

4. Здійснити заповнення паспорта проекту після встановлення маркера.



Назва: _____

Опис

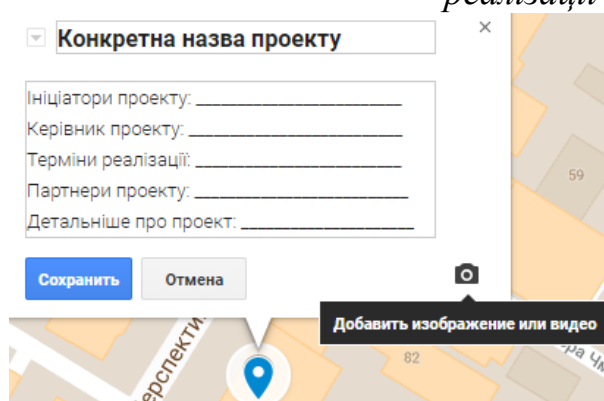
Ініціатори проекту: _____

Керівник проекту: _____

Терміни реалізації: _____

Партнери проекту: _____ - *укажіть всіх партнерів, долучених до реалізації проекту.*

Детальніше про проект: _____ - *гіперпосилання на інформацію про проект, фотозвіт, розміщені на веб-сайті (блозі), або на інші матеріали, що стосуються реалізації проекту.*



Доречним буде додавання фотографії, яка буде своєрідною обкладинкою.

По завершенню редагування натиснути кнопку «ЗБЕРЕГТИ».